



















Windows 7 Tastenkürzel

-  + D Alle Fenster minimieren oder maximieren
-  + Pos1 versteckt alle Fenster mit Ausnahme des aktuellen
-  + M versteckt alle Fenster mit Ausnahme evtl. geöffneter Dialoge
-  + E Windows Explorer öffnen
-  + F Öffnet die Windows Suche
-  + G Bringt die Widgets (Minianwendungen) in den Vordergrund
-  + L Sperrt den Computer
-  + M minimiert alle Fenster, Widgets bleiben sichtbar
-  + P Ausgabe für externe Bildschirme/ Projektoren steuern



-  + X öffnet das Mobilitätscenter (nur bei Laptops) exit
-  + U öffnet das Center für erleichterte Bedienung
-  + Leertaste zeigt eine Vorschau auf den Desktop an
-  + Rechte Pfeiltaste Dockt das aktuelle Fenster an der rechten Bildschirmseite an
-  + Linke Pfeiltaste Dockt das aktuelle Fenster an der linken Bildschirmseite an
-  + 1 ... 9 Nummerntaste Wechselt und öffnet gegebenenfalls die Anwendung in der Startleiste, die sich an der entsprechenden Position befindet.
-  + Tab Schaltet mit Flip 3D durch die geöffneten Programme
-  + Pause Zeigt die Systeminformationen an
-  Strg + Shift + Esc Startet den Taskmanager